


# Lasten liikunnan ihmemaan välineet



# Punainen pomppupatja + puhallin



# Vie punaisen pomppupatjan luo pomppuvuorojen aikataulu.





# Sininen pomppupatja ja puhallin





Ota keskilattialle useampi tuplapyörällinen Pedalo.



Pehmopaloista tehdään  
hallin etuosaan rata.

Loput varaston paloista  
jätetään alueen keskelle  
vapaata rakentelua  
varten.




Keskilattialle  
laitetaan  
aitoja,  
pallovarjo,  
tasapainovälineitä,  
purkkijalkoja...





# Juoksuputken MINIMAA

\* Liukumäki ja koripalloteline ovat Ihmemaan päävarastossa, muut pyöräparkin varastosta.





Rajaa pituushyppyhiekkä.

Pyöräparkin varastosta:

- pehmopalat
- tunneli
- maalit
- mailat ja pallot



# Salibandykaukalo ja -välineet sekä maalit





# Kiinnitä Minimaan opasteet aitoihin!






# Pallot ja koripallotelineet löytyvät päävarastosta.







# Pyöräparkin keskelle laitetaan laaja valikoima erilaisia pyöriä. Valvoja määrittää pyöräilijöiden määrän/kierros.





**Sulje siniset verhot. Kulku pyöräparkkiin tapahtuu katsomon päästä.  
Rajaa pyöräilyalue puomein.**



Seiväshyppypatjan päälle ja / tai tolppiin kiinnitetään Patjalla pomppiminen kielletty - laput. Maton etureuna ja kuoppa rajataan estein. Esteet saa Ihmemaan jälkeen jäädä maton luokse.

Kiertävät valvojat huolehtivat, etteivät korkeus- ja seiväshyppypatjoille mennä!



**Palauta tavarat käytön jälkeen niiden oikeille paikoille.**

**Kärryissä lukee, että mitä niissä kuuluu olla.**

**Jätäthän molemmat varastot tapahtuman jälkeen siistiin kuntoon!**